

Microsoft No Profit Program

Istruzioni di acquisto e di installazione

0 Premessa

Il presente documento riporta indicazioni e istruzioni per l'acquisto e l'installazione delle licenze Microsoft che rientrano in 'Microsoft No Profit Program'.

Il progetto prevede l'offerta gratuita alle organizzazioni No Profit italiane di prodotti cloud per sostenere la crescita del Terzo Settore e aiutare i più deboli. Per i prodotti desktop il progetto prevede l'acquisto dei prodotti a condizioni vantaggiose.

Il programma è gestito dalla società TechSoup che aiuta le organizzazioni Non Profit italiane a svolgere al meglio la loro missione; offre accesso ai più avanzati prodotti tecnologici in donazione o a costi marginali, per poter concentrare i propri investimenti sulle attività più importanti a servizio delle persone.

Sommario

0	Premessa	1
1	Accesso	2
2	Come ordinare	2
2.1	Quanti prodotti puoi ordinare	3
3	Acquisto a catalogo	4
3.1	Installazione	6
3.2	Fatturazione	6
4	Acquisto Office 365	7

1 Accesso

Il link per l'accesso al portale TechSoup è il seguente: <https://www.techsoup.it>

The screenshot shows the TechSoup Italia website interface. At the top right, there are links for 'Le mie richieste', 'Utente', and 'Entra'. The main header features the 'techsoup ITALIA' logo, a newsletter sign-up button, social media icons for Facebook, Twitter, LinkedIn, and YouTube, and a search bar. Below the header is a navigation menu with categories: CATALOGO, CHI SIAMO, NETWORK, EVENTI, TECHSOUP ACADEMY, and SUPPORTO. The main content area includes a large banner for 'ITALIAN ROADSHOW AMAZON WEB SERVICES PER IL NON PROFIT' in Rome on February 6, 2018, with an 'aws' logo and a 'techsoup' logo. To the right of the banner is a blue box with a computer icon and the text 'TechSoup è la piattaforma per digitalizzare la tua Non Profit', with a 'REGISTRATI' button. Below the banner are sections for 'Articoli recenti' (with a link to 'Guida alle edizioni e alle licenze Microsoft SQL') and 'Prodotti più richiesti' (with a partial view of a product). On the right, there is a 'techsoup ACADEMY' logo.

Si preme **Entra** in alto a destra per accedere al portale.
Richiedere le credenziali alla Commissione Informatica.

2 Come ordinare

Procedura per ottenere i prodotti tecnologici in donazione per la tua organizzazione non profit su TechSoup.

The diagram consists of three teal-colored boxes arranged horizontally, each with a circular icon above it. The first box has a person icon and the text 'Accedi con le tue credenziali'. The second box has a computer monitor icon and the text 'Sfoggia il catalogo e seleziona i prodotti'. The third box has a thumbs-up icon and the text 'Vai sul carrello e conferma il tuo ordine'.

Effettua l'accesso a TechSoup.it utilizzando le credenziali della tua organizzazione e sfoglia il catalogo prodotti per partner donatore, per categoria o per gruppi di titoli Microsoft. Aggiungi al carrello il/i prodotto/i che intendi ottenere. Una volta terminata la selezione dei prodotti, passa alla verifica del carrello: ti verrà fornito un riepilogo dell'ordine e verrà richiesta conferma dell'indirizzo di consegna. Una volta controllate queste informazioni

potrai procedere al pagamento ricevendo successivamente la conferma d'ordine e la fattura via email.

NB: Tutti gli ordini sono soggetti ad approvazione. Nel caso in cui l'ordine non possa essere accolto, riceverai immediatamente un avviso e un rimborso automatico dei costi amministrativi sostenuti.

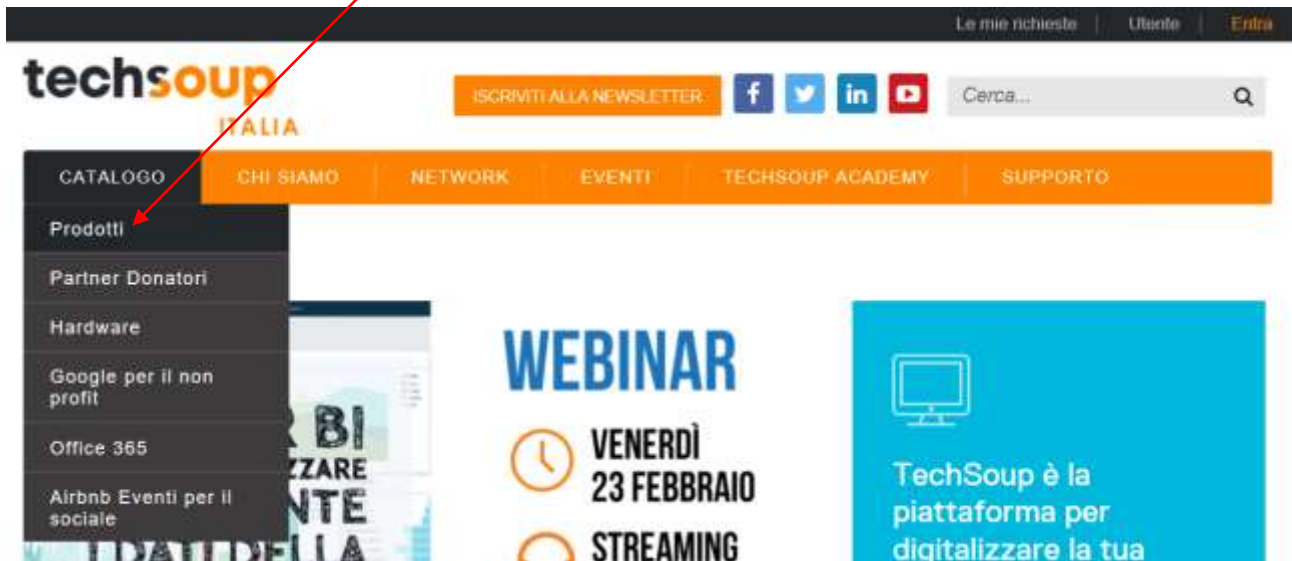
2.1 Quanti prodotti puoi ordinare

Ogni Partner Donatore ha indicato precise Linee Guida in merito ai prodotti che può fornire in donazione. Per saperne di più consulta Criteri di Eleggibilità e Linee Guida. Inoltre un solo ordine non può contenere prodotti di più Partner Donatori. Ciò significa che non sarà possibile aggiungere un prodotto di un Partner Donatore al carrello che contiene già un prodotto di un Partner Donatore diverso. È necessario porre in essere ordini separati per i prodotti di ciascun Partner Donatore.

Link: <http://www.techsoup.it/criteri-di-eleggibilita>

3 Acquisto a catalogo

Si seleziona 'Catalogo' – 'Prodotti'.



Si seleziona il partner e il prodotto.

Prodotti

Partner

- Selezionare -

SUBMIT

Si seleziona il prodotto

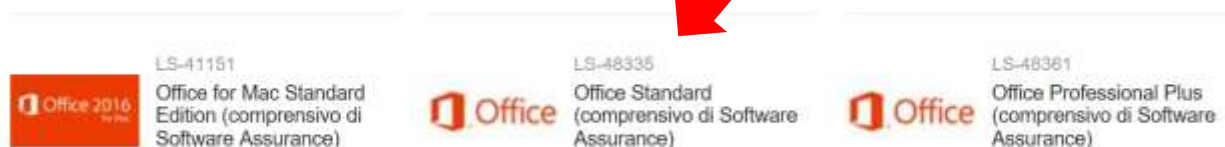
Prodotti

Partner

Microsoft

Office Suite

SUBMIT



Si aggiunge al carrello.

Le mie richieste | Utente | Esci | 0 Items in il mio carrello

techsoup
ITALIA

ISCRIVITI ALLA NEWSLETTER | f | | in |

CATALOGO | CHI SIAMO | NETWORK | EVENTI | TECHSOUP ACADEMY | SUPPORTO

Office Standard (comprensivo di Software Assurance)

SKU: LS-48335
Costi Amministrativi €26.00

Quantità: **AGGIUNGI AL CARRELLO**

Partner Donatori [Microsoft](#)
Mezzi di informazione [Download](#)
Lingua [Italiano](#)
Title Group [Office Suite](#)
Piattaforma [Windows](#)

Prezzo: €26.00

Description:
Office Standard è una raccolta di programmi e servizi integrati studiati per aiutarti a produrre

Si va su 'Il mio carrello' in alto a destra e si procede all'acquisto.

Le mie richieste | Utente | Esci | 1 Articolo in il mio carrello

techsoup
ITALIA

ISCRIVITI ALLA NEWSLETTER | f | | in |

CATALOGO | CHI SIAMO | NETWORK | EVENTI | TECHSOUP ACADEMY | SUPPORTO

Home

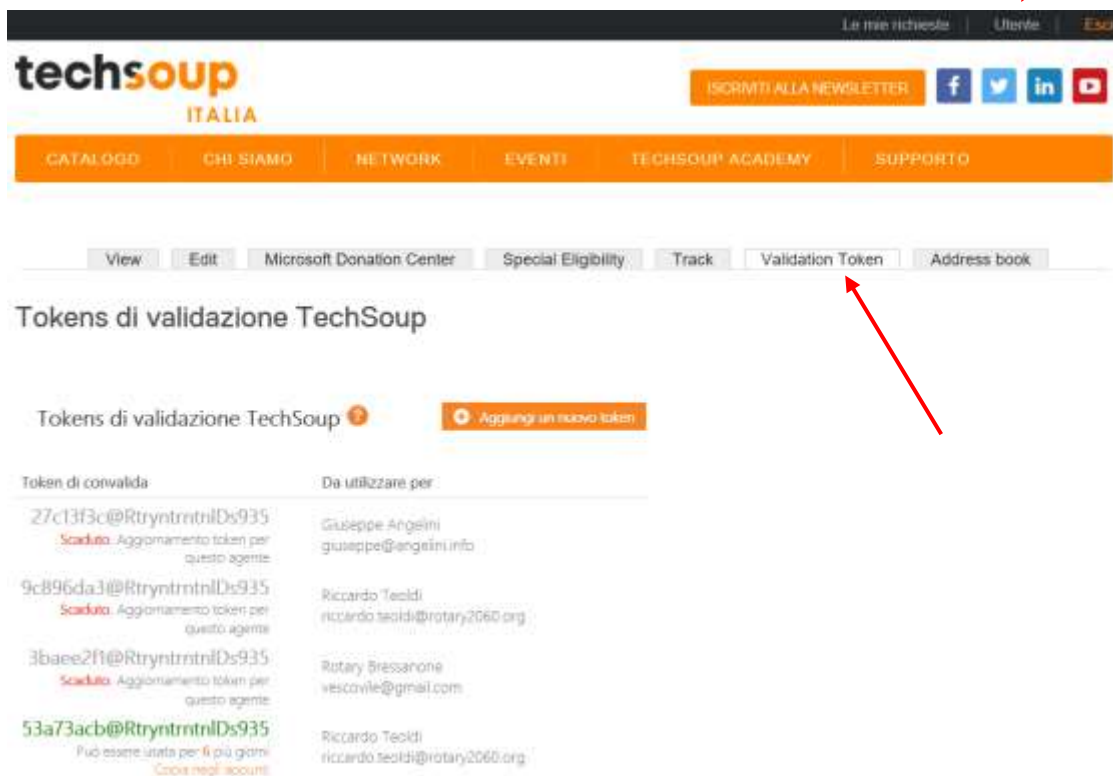
Carrello

Items	Qt.
Office Standard (comprensivo di Software Assurance) €26.00	<input type="text" value="1"/> Remove
Imponibile: €26.00	

AGGIORNA IL CARRELLO **CONFERMA ORDINE**

Il Mio Centro di Donazione Microsoft

Si conferma l'ordine e si procede al pagamento con carta di Credito.
 Ti arriverà una mail con la conferma dell'ordine e del pagamento.
 Verrà generato un **"Validation Token"**.
 Si rileva premendo: 'Utente' – 'Validation Token'.



3.1 Installazione

L'installazione viene guidata dal fornitore del prodotto (per es. Microsoft).
 Arriverà una mail con le istruzioni di installazione con oggetto:

"Your Microsoft Donation Request #2062197 – Download Instructions"

3.2 Fatturazione

La fattura verrà inviata via evia eMail a nome del Distretto.

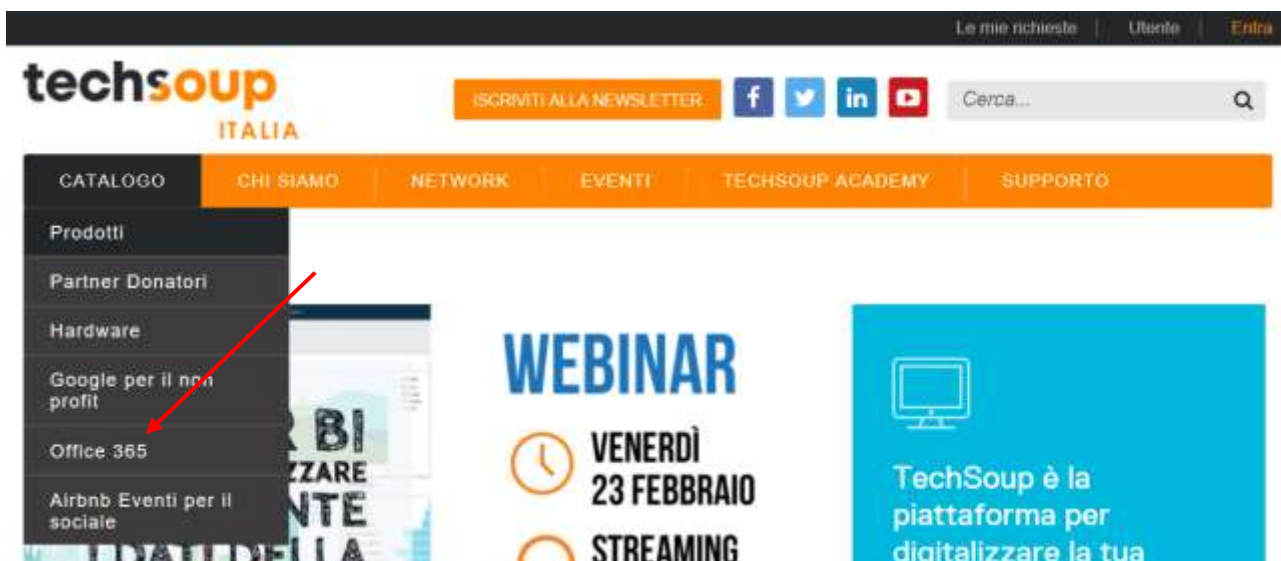


Sede legale: Via Oberdan, 2 - 20064 Gorgonzola (MI)
 Sede operativa: Via Bergognone, 34 Milano 20144
 Codice Fiscale/Partita Iva: 08722650960

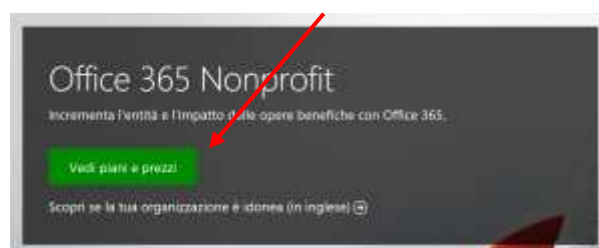
Spett.le
 Rotary International Distretto 2060
 Vicolo Rensi 5
 37121 Verona
 CF 93133140231

4 Acquisto Office 365

Per l'acquisto di Office 365 la procedura è diversa.
Si seleziona da CATALOGO 'Office 365'.



Se seleziona 'Office 365 Non Profit', quindi 'Vedi piani e prezzi'.



Quindi premere 'Inizia'.

Confronto tra i piani Office 365 Nonprofit

Le organizzazioni no profit qualificate possono ricevere Office 365 Nonprofit come donazione o passare a caratteristiche avanzate usufruendo di uno sconto significativo. Per essere idonee per Office 365 Nonprofit, le organizzazioni devono avere uno [stato riconosciuto di istituzione benefica \(in inglese\)](#) nel loro paese e sottoscrivere le politiche antidiscriminatorie di Microsoft. Microsoft si riserva il diritto di verificare l'idoneità in qualsiasi momento e di sospendere il servizio per le organizzazioni non idonee.

Per altre informazioni su questa offerta, vedi le [domande frequenti](#).

Inizia (in inglese)

Vedi altre opzioni di Office 365 per le organizzazioni no profit

Organizzazioni no profit di
dimensioni medio-piccole

Organizzazioni no profit di
grandi dimensioni

Quindi seguire la procedura.
Le credenziali sono quelle fornite dalla Commissione Informatica.

Welcome!

We are committed to providing donated or discounted technology to nonprofits doing good in communities around the world. Thank you for your interest in receiving our nonprofit offers, and for all the important work you do!

To get started, please select your nonprofit's country

Italy

1. Check eligibility and availability

See if your organization is [eligible](#) and check [availability](#) in your country.

2. Get your TechSoup Validation Token

Microsoft partners with [TechSoup](#) to verify eligibility for our nonprofit offers. Your organization must have a TechSoup Validation Token in order to sign in and participate.

New to TechSoup? Register with your local TechSoup provider to get a validation token.

[Register with TechSoup](#)

Already registered with TechSoup? Visit [TechSoup Validation Services](#) to find your validation token.

3. Sign In

Use your TechSoup Validation Token to sign in. Your token will look similar to this: 1234a567@1a2b3c5d6789999. Be sure to copy and paste your token somewhere for easy access when you sign in.

[Sign In](#)

4. Get your nonprofit offers

Please log into the Microsoft Nonprofit Portal to view the nonprofit offers you are eligible for and select the ones you want.

È necessario inserire un 'Validate Token' generato da TechSoup Italia.

Sign In

Sign in by entering your nonprofit's TechSoup Validation Token:

53a73acb@RtryntntrnlDs935 [Validate Token](#)

[Don't have a TechSoup Validation Token?](#)

According to our records, your organization is:

Rotary International Distretto 2060

93133140231
Vicolo Rensi 5
Verona, VR, 37121
Italy

4

Yes, this is correct. Continue to check my eligibility >

No, this is not the correct organization

Seguire quindi la procedura

Microsoft
Product Donations | Products | Eligibility | Guidelines | FAQ

Rotary International Distretto 2060

Legal identifier 93133140231
Vicolo Rensi 5
Verona, VR, 37121
Italy
<http://www.rotary2060.it>

Congratulations!

Your organization is eligible for the following Microsoft Programs. Click on the descriptions to see more information.

- Cloud Services**
Eligible organizations can access Microsoft Cloud offers, such as Office 365, Dynamics 365, Enterprise Mobility and Power BI, for free or at a significant discount through our Cloud Services.
To access Cloud Services please follow these steps:
 1. Click the continue button below to be redirected to the Office 365 site where you can get Cloud Services by starting a trial of Office 365. Now you will not be automatically billed for the trial offer after the free trial expires.
 2. You will receive the Office 365 Nonprofit Approval email from Microsoft.
 3. An administrator can purchase the desired Cloud Services from within the admin portal.For additional information on how to create your Office 365 Nonprofit account, please see the Office 365 nonprofit FAQ.
[Continue on Office.com >](#)
- Azure**
Eligible nonprofit organizations are awarded \$5,000 USD per year of Azure services, measured at fair market value. Using Azure services requires an organizational account that is "registered" as a Microsoft Account.
- Software**
Eligible nonprofit organizations can receive perpetual Microsoft software license donations through our partner, TechSoup, and their worldwide network of TechSoup affiliates.
By clicking the continue button you will be redirected to TechSoup where you can log in with your TechSoup account and select and fulfill the available* Microsoft products for your nonprofit organization.
*The availability of the Microsoft products is subject to the organization limits as well, you will be provided detailed information when you are on the TechSoup Site.
[Continue on TechSoup >](#)

Office 365 Business Premium (prezzo per personale di organizzazioni no profit) - Versione di valutazione

Aggiungere questo servizio a un abbonamento esistente?

Accedi

Benvenuto, vogliamo conoscerti meglio

Questa informazione non potrà essere modificata dopo l'iscrizione. Perché no?

Nome: Cognome:

Indirizzo di posta elettronica di lavoro:

Numero di telefono di lavoro:

Nome società:

Dimensioni dell'organizzazione:

Avanti ➔



Se si ha un account entrare con il proprio ID Microsoft.