



Rotary Club Central

Schede di raccolta dati

0 Premessa

Il presente documento ha l'obiettivo di fornire ai Dirigenti di Club un semplice strumento per raccogliere i valori delle voci obiettivo da inserire nel programma applicativo 'Rotary Club Central'.

Le voci di menu da utilizzare in Rotary Club Central sono essenzialmente due:

- **Centro Obiettivi** è organizzato in 6 sezioni.
- **Attività di service** composto dalle schede service – una scheda per singolo progetto.

L'inserimento dei valori a mano e su carta all'interno del seguente documento aiuta molto a comprendere cosa inserire e dove reperire il dato (per es. chiedendo al Tesoriere, al Presidente Commissione Progetti, al Presidente Commissione Rotary Foundation, al Presidente Commissione Effettivo, ecc.).

Dopo aver completato la raccolta dei valori a mano utilizzando il seguente documento, la procedura di inserimento dei dati all'interno del programma applicativo 'Rotary Club Central' diventa estremamente più semplice.

Per l'accesso al programma applicativo 'Rotary Club Central' fare riferimento alla specifica guida.

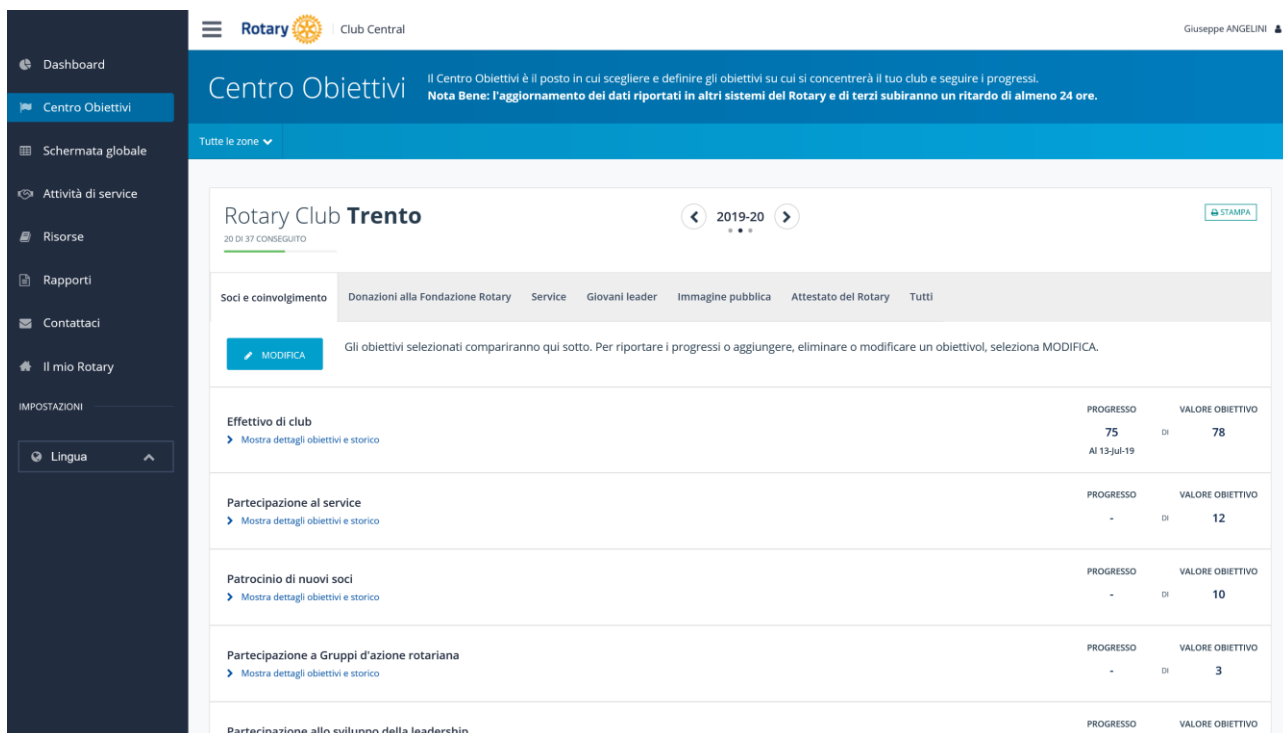
Giuseppe Angelini – RC Trento
Presidente Commissione Servizi Digitali

Sommario

0	Premessa	2
1	Centro Obiettivi	3
1.1	Soci e coinvolgimento	4
1.2	Donazioni alla Fondazione Rotary	5
1.3	Progetti service	5
1.4	Giovani leader	6
1.5	Immagine pubblica	7
1.6	Attestato del Rotary	8
2	Attività di service	11
2.1	Scheda service vuota	12
2.2	Attività di service – esempio	13

1 Centro Obiettivi

La schermata è la seguente.



Rotary Club Trento 20 DI 37 CONSEGUITO

Il Centro Obiettivi è il posto in cui scegliere e definire gli obiettivi su cui si concentrerà il tuo club e seguire i progressi.
Nota Bene: l'aggiornamento dei dati riportati in altri sistemi del Rotary e di terzi subiranno un ritardo di almeno 24 ore.

Tutte le zone ▼

Soci e coinvolgimento Donazioni alla Fondazione Rotary Service Giovani leader Immagine pubblica Attestato del Rotary Tutti

[MODIFICA](#) Gli obiettivi selezionati compariranno qui sotto. Per riportare i progressi o aggiungere, eliminare o modificare un obiettivo, seleziona MODIFICA.

	PROGRESSO	VALORE OBIETTIVO
Effettivo di club Mostra dettagli obiettivi e storico	75 Al 13-Jul-19	DI 78
Partecipazione al service Mostra dettagli obiettivi e storico	-	DI 12
Patrocinio di nuovi soci Mostra dettagli obiettivi e storico	-	DI 10
Partecipazione a Gruppi d'azione rotariana Mostra dettagli obiettivi e storico	-	DI 3
Partecipazione allo sviluppo della leadership	PROGRESSO	VALORE OBIETTIVO

Le macro voci del Centro Obiettivi sono sei:

- Soci e coinvolgimento.
- Donazioni alla Fondazione Rotary.
- Progetti service.
- Giovani leader.
- Immagine pubblica.
- Attestato del Rotary.

1.1 Soci e coinvolgimento

Effettivo di club ▶ Mostra dettagli obiettivi e storico	VALORE OBIETTIVO
Partecipazione al service ▶ <u>Mostra dettagli obiettivi e storico</u>	VALORE OBIETTIVO
Patrocinio di nuovi soci ▶ Mostra dettagli obiettivi e storico	VALORE OBIETTIVO
Partecipazione a Gruppi d'azione rotariana ▶ Mostra dettagli obiettivi e storico	VALORE OBIETTIVO
Partecipazione allo sviluppo della leadership ▶ Mostra dettagli obiettivi e storico	VALORE OBIETTIVO
Presenza al congresso distrettuale ▶ Mostra dettagli obiettivi e storico	VALORE OBIETTIVO
Partecipazione ai Circoli Rotary ▶ Mostra dettagli obiettivi e storico	VALORE OBIETTIVO
Partecipazione alla formazione distrettuale ▶ Mostra dettagli obiettivi e storico	VALORE OBIETTIVO

1.2 Donazioni alla Fondazione Rotary

Contributi al Fondo annuale ▶ Mostra dettagli obiettivi e storico	VALORE OBIETTIVO (USD)
Contributi al Fondo PolioPlus ▶ Mostra dettagli obiettivi e storico	VALORE OBIETTIVO (USD)
Grandi donazioni ▶ Mostra dettagli obiettivi e storico	VALORE OBIETTIVO 0
Membri Bequest Society ▶ Mostra dettagli obiettivi e storico	VALORE OBIETTIVO 0
Benefattori ▶ Mostra dettagli obiettivi e storico	VALORE OBIETTIVO 0




1.3 Progetti service

Progetti di service ▶ Mostra dettagli obiettivi e storico	VALORE OBIETTIVO
---	------------------




1.4 Giovani leader





Club Rotaract ▶ Mostra dettagli obiettivi e storico	VALORE OBIETTIVO
Club Interact ▶ Mostra dettagli obiettivi e storico	VALORE OBIETTIVO
Studenti Scambio giovani in arrivo ▶ Mostra dettagli obiettivi e storico	VALORE OBIETTIVO
Studenti Scambio giovani in partenza ▶ Mostra dettagli obiettivi e storico	VALORE OBIETTIVO
Partecipazione al RYLA ▶ Mostra dettagli obiettivi e storico	VALORE OBIETTIVO

1.5 Immagine pubblica

Piano strategico Mostra dettagli obiettivi e storico	PROGRESSO  NO/SÌ
Presenza online Mostra dettagli obiettivi e storico	PROGRESSO  NO/SÌ
Attività sociali Mostra dettagli obiettivi e storico	VALORE OBIETTIVO
Aggiornamento sito web e social media Mostra dettagli obiettivi e storico	VALORE OBIETTIVO
Storie nei media sui progetti Mostra dettagli obiettivi e storico	VALORE OBIETTIVO
Uso di materiali promozionali ufficiali del Rotary Mostra dettagli obiettivi e storico	PROGRESSO  NO/SÌ

1.6 Attestato del Rotary

<p>Commissione di club Effettivo</p> <p>➤ Mostra dettagli obiettivi e storico</p>	<p>PROGRESSO</p>  <p>NO/SÌ</p>
<p>Condurre una ricerca sulla classificazione dei soci</p> <p>➤ Mostra dettagli obiettivi e storico</p>	<p>PROGRESSO</p>  <p>NO/SÌ</p>
<p>Club Interact</p> <p>➤ Mostra dettagli obiettivi e storico</p>	<p>VALORE OBIETTIVO</p>
<p>Club Rotaract</p> <p>➤ Mostra dettagli obiettivi e storico</p>	<p>VALORE OBIETTIVO</p>
<p>Evento di networking per Alumni</p> <p>➤ Mostra dettagli obiettivi e storico</p>	<p>PROGRESSO</p>  <p>NO/SÌ</p>
<p>Studenti Scambio giovani in arrivo</p> <p>➤ Mostra dettagli obiettivi e storico</p>	<p>VALORE OBIETTIVO</p>
<p>Studenti Scambio giovani in partenza</p> <p>➤ Mostra dettagli obiettivi e storico</p>	<p>VALORE OBIETTIVO</p>
<p>Partecipazione al RYLA</p> <p>➤ Mostra dettagli obiettivi e storico</p>	<p>VALORE OBIETTIVO</p>

Commissione di club Fondazione Mostra dettagli obiettivi e storico	PROGRESSO  NO/SÌ
Raccolta fondi o evento per la polio Mostra dettagli obiettivi e storico	PROGRESSO  NO/SÌ
Progetto di service in un'area d'intervento Mostra dettagli obiettivi e storico	PROGRESSO  NO/SÌ
Postare progetti di club di successo Mostra dettagli obiettivi e storico	PROGRESSO  NO/SÌ
Svolgere un progetto coinvolgendo un partner aziendale o governativo Mostra dettagli obiettivi e storico	PROGRESSO  NO/SÌ
Uso di materiali promozionali ufficiali del Rotary Mostra dettagli obiettivi e storico	PROGRESSO  NO/SÌ
Soci del club interagiscono con i media Mostra dettagli obiettivi e storico	PROGRESSO  NO/SÌ
Connettere le famiglie Mostra dettagli obiettivi e storico	PROGRESSO  NO/SÌ

Connettersi professionalmente

➤ [Mostra dettagli obiettivi e storico](#)

PROGRESSO



NO/SÌ

Connettere la comunità

➤ [Mostra dettagli obiettivi e storico](#)

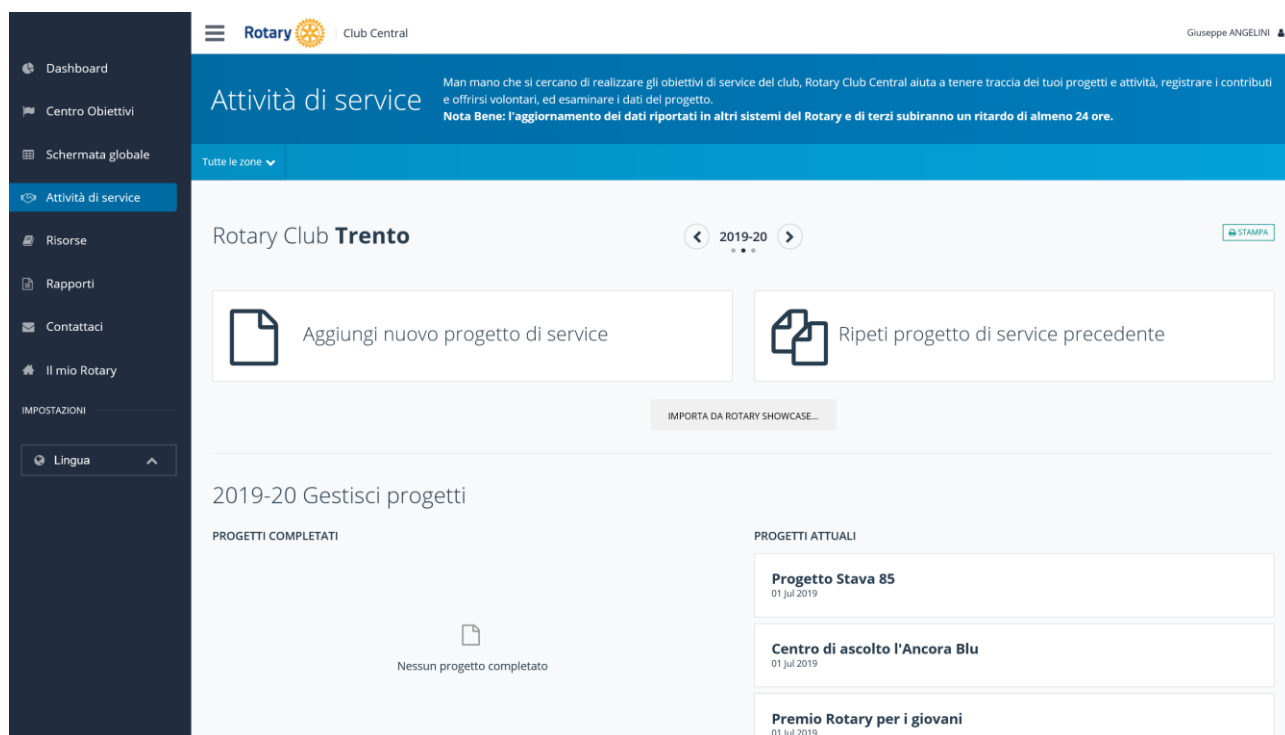
PROGRESSO



NO/SÌ

2 Attività di service

La schermata è la seguente.



The screenshot shows the 'Attività di service' (Service Activities) interface for Rotary Club Trento. The page is titled 'Attività di service' and includes a navigation sidebar on the left with options like 'Dashboard', 'Centro Obiettivi', 'Schermata globale', 'Attività di service', 'Risorse', 'Rapporti', 'Contattaci', and 'Il mio Rotary'. The main content area is for 'Rotary Club Trento' and shows the year '2019-20' with a 'STAMPA' (Print) button. There are two main action buttons: 'Aggiungi nuovo progetto di service' (Add new service project) and 'Ripeti progetto di service precedente' (Repeat previous service project). Below these is an 'IMPORTA DA ROTARY SHOWCASE...' button. The section '2019-20 Gestisci progetti' (2019-20 Manage projects) is divided into 'PROGETTI COMPLETATI' (Completed projects) and 'PROGETTI ATTUALI' (Current projects). The 'PROGETTI COMPLETATI' section shows 'Nessun progetto completato' (No completed projects). The 'PROGETTI ATTUALI' section lists three projects: 'Progetto Stava 85' (01 Jul 2019), 'Centro di ascolto l'Ancora Blu' (01 Jul 2019), and 'Premio Rotary per i giovani' (01 Jul 2019).

È possibile:

- Aggiungere un nuovo progetto service ... ma anche
- Ripetere il progetto di service degli anni precedenti cambiando eventualmente ambito, obiettivi annuali, i valori.

2.1 Scheda service vuota

Di seguito la tabella da compilare per singolo service.

Nella pagina successiva un esempio (scheda service compilata).

Titolo e sommario		
NOME DEL PROGETTO * obbligatorio <input type="text"/> <small>30 di 50 caratteri usati</small>		
SOMMARIO PROGETTI <input type="text"/> <small>158 di 1000 caratteri usati</small>		
Tempistica progetto		
<small>Scegli le date che riflettono meglio la data in cui si è cominciato a lavorare al progetto e, se applicabile, è terminato. Le date devono rientrare nell'ambito dell'anno rotariano. Per progetti pluriennali, creare immissioni separate per il progetto per ogni anno Rotariano.</small>	DATA D'INIZIO * obbligatorio <input type="text"/>	DATA FINALE <input type="text"/>
		PROGETTO COMPLETATO <input type="checkbox"/>
Metrica del progetto		
	STIMA	CONSEGUIMENTO
Numero di volontari	<input type="text"/>	<input type="text"/>
Numero totale ore di volontariato	<input type="text"/>	<input type="text"/>
	VALUTA	STIMA
Contributi in contanti	<input type="text" value="USD"/>	<input type="text"/>
Valore dei beni e servizi donati	<input type="text" value="USD"/>	<input type="text"/>
Ulteriori dettagli sul progetto		
<small>Seleziona tutti i progetti pertinenti</small>	CATEGORIA <input type="text"/>	PARTNER <input type="text"/>

NOTA1!

Compilare **una scheda per service**.

NOTA2!

Uno degli elementi particolarmente importanti ed a valore aggiunto, che non fa parte del nostro modo di ragionare e di 'misurare in modo oggettivo' i progetti service, è la sezione **Metrica del progetto** presente nella scheda.

Compilare con molta attenzione anche questa parte.

2.2 Attività di service – esempio

Di seguito un esempio di un progetto denominato “Centro di ascolto Ancora Blu” promosso dal Rotary Club Trento.

Centro di ascolto l'Ancora Blu

Titolo e sommario

NOME DEL PROGETTO * obbligatorio


30 di 50 caratteri usati


SOMMARIO PROGETTI

158 di 1000 caratteri usati

Tempistica progetto

Scegli le date che riflettono meglio la data in cui si è cominciato a lavorare al progetto e, se applicabile, è terminato. Le date devono rientrare nell'ambito dell'anno rotariano. Per progetti pluriennali, creare immissioni separate per il progetto per ogni anno Rotariano.

DATA D'INIZIO * obbligatorio 

 DATA FINALE 

 PROGETTO COMPLETATO

Metrica del progetto

	STIMA	CONSEGUIMENTO
Numero di volontari	6	
Numero totale ore di volontariato	250	

	VALUTA	STIMA	CONSEGUIMENTO
Contributi in contanti	USD ▼	600	
Valore dei beni e servizi donati	USD ▼	11,000	

Ulteriori dettagli sul progetto

Seleziona tutti i progetti pertinenti

CATEGORIA ▼

 PARTNER ▼

Categorie selezionate Comunità ✕

 Partner selezionati Altro ✕