



DISTRETTO 2060
A.R. 2019 - 2020

Distretto 2060 Italia - Nord Est
FRIULI-VENEZIA GIULIA
TRENTINO-ALTO ADIGE/SÜDTIROL
VENETO



Massimo Ballotta
Governatore 2019-2020

SERVIRE al di sopra di ogni interesse personale

Vademecum Tool Kit Rotary

Percorso e contenuti

Vademecum Tool Kit Rotary
Strumenti di produttività
Strumenti di formazione
Comunicazione e immagine pubblica del Rotary
Campagna People of Action - Pronti ad Agire
Tema e Attestato Presidenziale 2019-2020

Commissioni Immagine Pubblica
Commissione Comunicazione e Servizi Digitali
2019 - 2020

Presentazione

Questo Vademecum ha lo scopo di illustrare il percorso d'accesso e i contenuti del **Tool Kit Rotary** contenuto nel sito del Distretto Rotary 2060.

Nel Tool Kit Rotary sono presenti molte informazioni, e le diverse applicazioni informatiche e web, tutte on-line, che consentono ai soci e ai Club Rotary di poter operare utilizzando gli strumenti ufficiali del Rotary International e del Distretto.

Al Tool Kit si accede dall'**AREA RISERVATA** del portale del Distretto 2060 (denominata 'il mio Distretto'), come riportato a pagina 3; l'accesso alla sezione Tool Kit Rotary è libero.

Nell'area riservata del Distretto, oltre al Tool Kit Rotary, sono presenti anche documenti e utili informazioni, importanti strumenti per il lavoro per i soci e i club, permette di accedere direttamente al sito del Rotary International:

- **DOCUMENTI** con accesso riservato ai soli Soci
- **GUIDE E MANUALI**
- **CLUB RUNNER**
- **LINK** utili
- **CONTATTI**

I soci non ancora registrati all'area riservata del Distretto 2060 possono farlo premendo il tasto verde **Registrati** > seguendo quindi le istruzioni.

Come si accede al Tool Kit?

The screenshot shows the top navigation bar of the Rotary District 2060 website. On the left is the Rotary logo and 'Distretto 2060'. In the center is 'Area Riservata'. On the right are navigation links: HOME, TOOL KIT ROTARY, GUIDE E MANUALI, LINK, and CONTATTI. Below the navigation bar is a large banner with the text 'Il mio Distretto' and 'La sezione contiene documenti ad uso esclusivo dei Soci del Distretto 2060'. A button labeled 'Sito Rotary Distretto 2060' is also visible.

Documenti

La sezione riservata del Distretto contiene documenti, immagini, filmati ed altre informazioni utili, ad uso esclusivo dei Soci del Distretto 2060. Per consultare le informazioni è necessario eseguire l'accesso all'Area Soci e selezionare nel menu principale la voce 'Documenti'.

Formazione

Formazione a Presidenti e Segretari sugli strumenti digitali del Rotary MyRotary - RCC - ClubRunner. [accedi](#)

Il nuovo Centro di apprendimento del Rotary è adesso disponibile online. Link Rotary.org/learn

Rotary APP

Carica sul tuo Smartphone le APP del Rotary, applicazioni semplici ed utili ai rotariani per consultare gli archivi del Rotary International e del proprio Club. [RIMANI CONNESSO](#) con i Soci del Distretto. [accedi](#)

Accesso Area Soci

Nome utente

Password

[Accedi](#) [Registrati >](#)

[Nome utente dimenticato?](#)

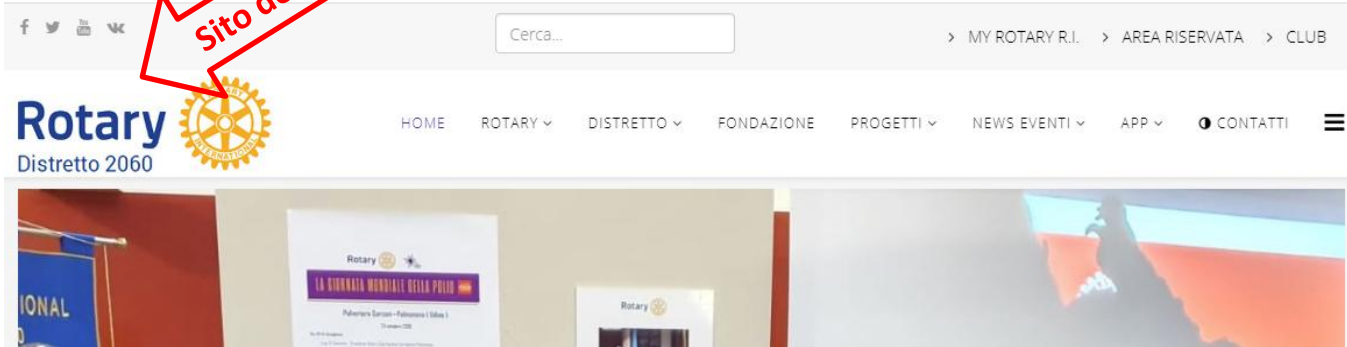
[Password dimenticata?](#)

Registrazione Accesso Area Soci

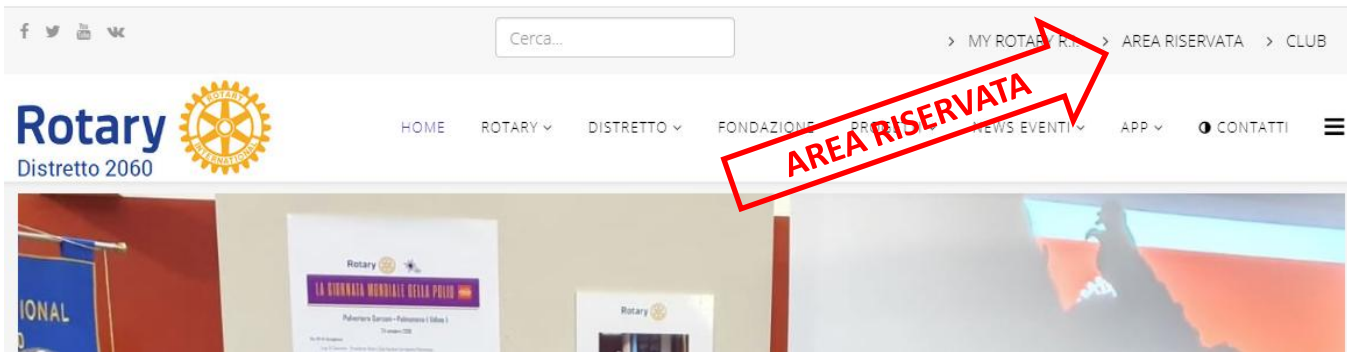
DOVE?

www.rotary2060.org

Sito del Distretto



AREA RISERVATA



TOOL KIT ROTARY

Rotary
Distretto 2060

Area Riservata

HOME DOCUMENTI TOOL KIT ROTARY GUIDE E MANUALI LINK CONTATTI

Il mio Distretto

La sezione contiene documenti ad uso esclusivo dei Soci del Distretto 2060

Sito Rotary Distretto 2060

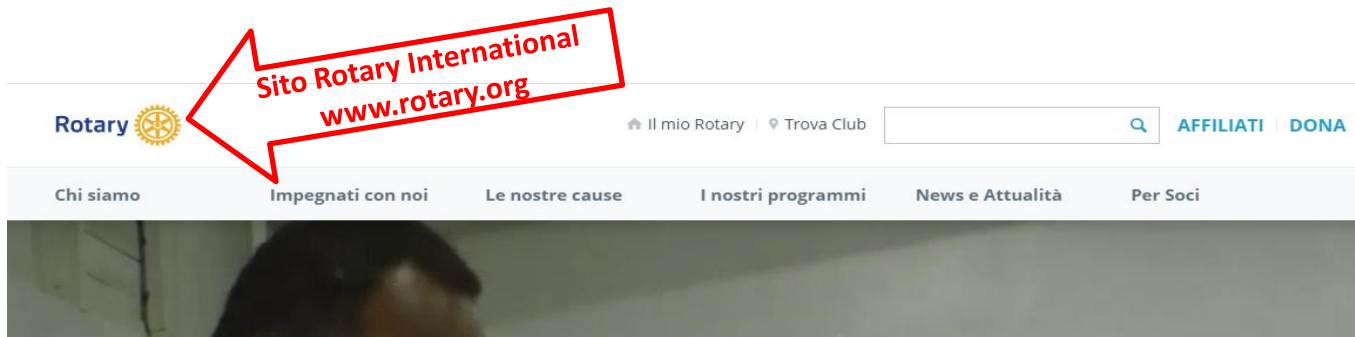
I contenuti del TOOL KIT ROTARY

Nelle pagine che seguono sono indicati i contenuti degli argomenti contenuti della pagina Tool Kit Rotary.

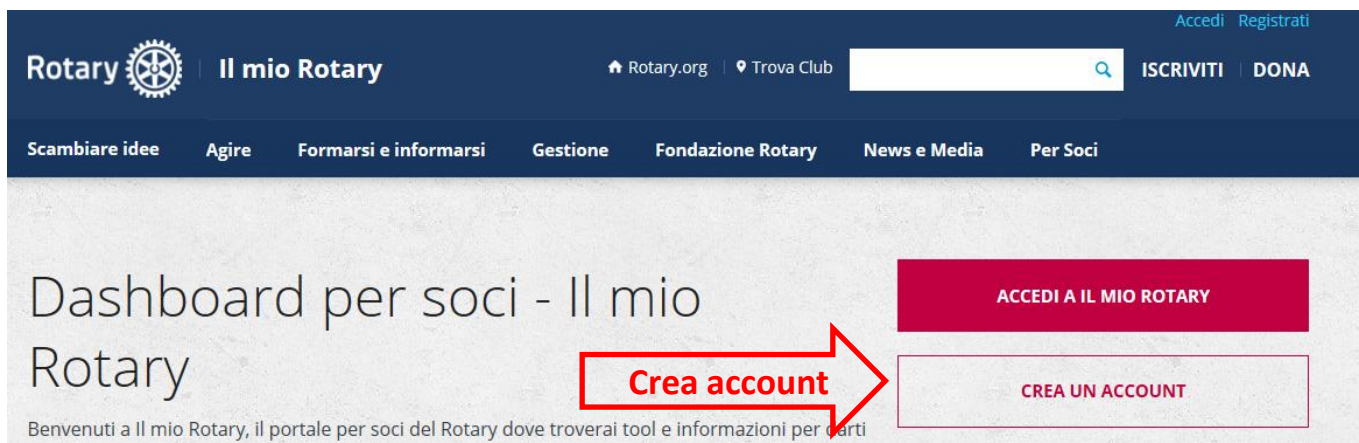
Sotto ogni titolo sono contenuti i link di accesso diretto alla pagine del sito del Rotary International o dei documenti in pdf consultabili o scaricabili del proprio computer.

AVVERTENZA:

per poter accedere nelle pagine riservate del sito del Rotary International, nel suo portale occorre ed essere registrati su **Il mio Rotary**. La procedura è sotto indicata, basta creare il proprio account.



Accredito a Il mio rotary



I MATERIALI DEL TOOL KIT

Strumenti di produttività

Gli strumenti di produttività per i club sono applicazioni informatiche via Web che hanno lo scopo di favorire e permettere la realizzazione di grafici, presentazioni, locandine e altri contenuti utili per le attività di gestione della comunicazione del club.

Questi programmi comprendono funzioni per la gestione degli obiettivi dei club, la creazione di loghi e brochure, il download di immagini e filmati utili per le presentazioni e la creazione di siti Web.

Gli strumenti di produttività del Rotary International presenti in il mio Rotary sono:

- [Rotary Club Central](#) (Obiettivi annuali dei club).
- [Brand Center](#) (Materiali, logo, grafici, campagna Pronti ad Agire).
- [Rotary Showcase](#) (Condivisione progetti realizzati nel sito del Rotary International)
- [Rotary Ideas](#) (Partecipare o proporre progetti internazionali).

ATTENZIONE: L'accesso agli strumenti sopra riportato è riservato ai Soci del Rotary.

Per lo sviluppo di portali web di club e portali da utilizzare per importanti service locali, mettersi in contatto con la Commissione Servizi Digitali premendo il seguente [link](#).

Strumenti di formazione

Gli strumenti di formazione messi a disposizione del Rotary International, utili per i club ed i soci, sono i seguenti:

- [Centro formazione Rotary International](#) (catalogo corsi on-line).
- [Webinar Rotary International](#) (Conferenze e Formazione per argomento on-line).
- [Guide per i Dirigenti di Club](#).

Presenti nell'area riservata del portale del Distretto 2060: Menu: Documenti - Documenti vari - Sezione: Manuali di Club

ATTENZIONE: L'accesso agli strumenti sopra riportati è riservato ai Soci del Rotary.

I MATERIALI DEL TOOL KIT

Comunicazione e Immagine Pubblica del Rotary

Il Distretto 2060 mette a disposizione delle guide e manuali per la gestione della comunicazione dei Club, la gestione degli eventi, lo sviluppo dei siti web, le comunicazioni social, le relazioni con i media.

Gli strumenti consentono di comunicare correttamente l'immagine e il Brand Rotary:

- [Cartella stampa Rotary Italia.](#)
- [Linee guida identità visuale e verbale del Rotary.](#)
- [Pocket della comunicazione.](#)
- [Social Media e Rotary.](#)
- [Le aree della Rotary Foundation.](#)

Campagna 'People of Action' - 'Pronti ad Agire'

La campagna 'Pronti ad Agire' del Rotary International è indirizzata a persone che non conoscono il Rotary e non conoscono le ragioni per cui il Rotary è rilevante per loro; la campagna ha come obiettivo attrarre potenziali Soci che desiderano fare la differenza nelle loro comunità, interessati alle cause del Rotary e persone interessate ad allacciare relazioni nelle comunità.

Per accedere alla pagina premere il seguente [link](#).

Tema e Attestato Presidenziale 2019-2020

L'Attestato Presidenziale prevede il raggiungimento di una serie di obiettivi da parte del Club Rotary, indicati dal Presidente Internazionale Mark Maloney all'avvio della Annata Rotariana 2019-2020. L'attestato interessa anche il Rotaract e l'Interact.

La visione del Rotary: "**Crediamo in un mondo dove tutti i popoli, insieme, promuovono cambiamenti positivi nelle comunità vicine, in quelle lontane, in ciascuno di noi**".

[- Attestato e Tema presidenziale 2019-2020.](#)