

ISTRUZIONI per PARTECPARE alla VIDEOCONFERENZA

Applicazione Zoom - Browser Google Chrome

Ricevuto via eMail l'invito alla videoconferenza, premi il seguente link.

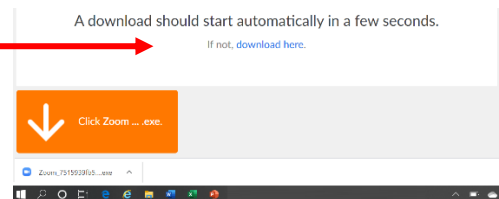
Link per partecipare -----> <http://global.gotomeeting.com/join/codice di 9 cifre>

Attivare il link a Zoom e seguire i seguenti passi; attenzione a seconda del dispositivo utilizzato (PC, Tablet, Smartphome) potrebbe aver altri colori.

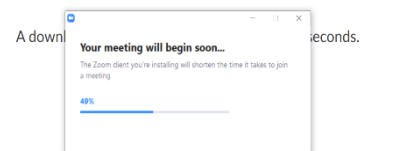
1. Attendere l'avvio 1 min.

Se non si avvia premi **Download here.**

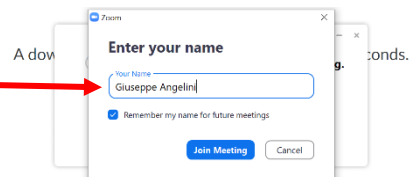
2. Premere nella parte bassa **Click Zoom**



3. **Attendere 3-4 minuti** che si scarichi l'applicazione.



4. Inserire Nome e Cognome e premere '**Join Meeting**'.



5. Se compare attivare l'audio del computer.

Join with Computer Audio

Test Speaker and Microphone

6. Gestire il **Pannello comandi**:



NOTA!

Il dispositivo utilizzato per la videoconferenza deve disporre dei dispositivi multimediali (microfono, audio, telecamera/Web Cam); se preferite utilizzate gli auricolari del cellulare. Notebook, i Tablet e gli Smartphone ne sono dotati.