

ISTRUZIONI per PARTECPARE alla VIDEOCONFERENZA

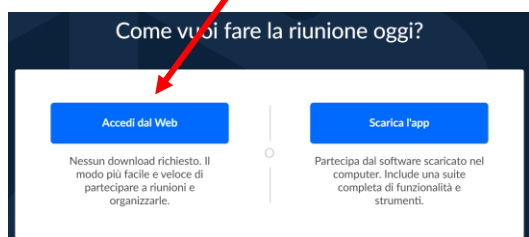
GoToMeeting - Browser Chrome e Microsoft Edge

Ricevuto via eMail l'invito alla videoconferenza, premi il seguente link.

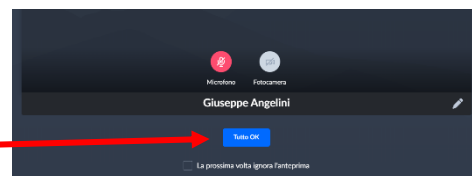
Link per partecipare -----> <http://global.gotomeeting.com/join/codice di 9 cifre>

Segui quindi i seguenti passi:

1. Premere **Accedi dal Web**



2. Premere quindi nella parte bassa **Tutto OK**



3. A questo punto si è collegati alla videoconferenza.



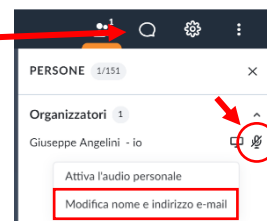
4. In basso al centro dello schermo compare il pannello dei comandi. Premere su **Microfono** per attivare/disattivare.



5. Per uscire dalla videoconferenza premere **Abbandona**.

6. Premere l'icona in alto a destra per attivare la **chat**

7. Premere sul microfono per modificare proprio **nome e cognome**.



8. Solo per relatore.
Condividi lo schermo del computer per procedere alla presentazione. Premere in sequenza 1 e 2 quando verrà autorizzato dall'organizzatore.

